

## ตารางแสดงวงเงินงบประมาณที่ได้รับจัดสรรและราคากลางในงานจ้างก่อสร้าง

1. ชื่อโครงการ โครงการบุกเบิกถนนหินคลุก ขอยิปตุสะนอ – บาไยตือเบาะ (โรงอิฐ) หมู่ที่ 1 (ตามแบบแปลนที่เทศบาลกำหนด) ตำบลสะเตงนอก อำเภอเมือง จังหวัดยะลา  
/ หน่วยงานเจ้าของโครงการ กองช่าง เทศบาลเมืองสะเตงนอก
2. วงเงินงบประมาณที่ได้รับจัดสรร 163,000.- บาท (หนึ่งแสนหกหมื่นสามพันบาทถ้วน)
3. ลักษณะงาน  
- ขนาดความกว้าง 6.00 เมตร ยาว 99.00 เมตร หนา 0.15 เมตร พื้นที่ไม่น้อยกว่า 594.00 ตารางเมตร
4. ราคากลางคำนวณ ณ วันที่ 7 มีนาคม 2560 เป็นเงิน 128,600.- บาท (หนึ่งแสนสองหมื่นแปดพันหกร้อยบาทถ้วน)
5. บัญชีประมาณการราคากลาง
  - 5.1 รายงานผลการกำหนดราคากลาง 1 หน้า
  - 5.2 สรุปราคากลางค่าบำรุงรักษาระบบโครงข่ายทาง 3 หน้า
  - 5.3 รายละเอียดการประมาณราคา และข้อมูลประกอบการประมาณราคา 14 หน้า
6. รายชื่อคณะกรรมการกำหนดราคากลาง
  - 6.1 นายแวอาแซ สาแล๊ะ ตำแหน่ง นายช่างโยธาชำนาญงาน
  - 6.2 นายซีตีฟ เจ๊ะเมาะ ตำแหน่ง นายช่างโยธาชำนาญงาน
  - 6.3 นายสำราญ สุหลงกูต ตำแหน่ง นายช่างโยธาปฏิบัติงาน



## บันทึกข้อความ

ส่วนราชการ กองช่าง เทศบาลเมืองสะเตงนอก อำเภอเมืองยะลา จังหวัดยะลา โทร. ๑๖  
ที่ ยล ๕๒๙๐๓/๑๓๑ วันที่ ๗ มีนาคม ๒๕๖๐

เรื่อง ขออนุมัติเห็นชอบราคากลางงานก่อสร้าง

เรียน นายกเทศมนตรีเมืองสะเตงนอก (ผ่านหัวหน้าเจ้าหน้าที่พัสดุ)

อ้างถึง คำสั่งเทศบาลเมืองสะเตงนอก ที่ ๙๘/๒๕๖๐ ลงวันที่ ๒๐ กุมภาพันธ์ ๒๕๖๐  
สิ่งที่ส่งมาด้วย แบบสรุปราคากลางงานก่อสร้างฯ พร้อมรายละเอียด,วิธีการคำนวณ จำนวน ๑ ชุด

ตามคำสั่งเทศบาลเมืองสะเตงนอก ที่ ๙๘ / ๒๕๖๐ ลงวันที่ ๒๐ กุมภาพันธ์ ๒๕๖๐ เรื่องแต่งตั้ง  
คณะกรรมการกำหนดราคากลาง โครงการบุกเบิกถนนหินคลุก ขอยิปตุสะนอ - บาโงยตือเบา (โรงอิฐ) หมู่  
ที่ ๑ ขนาดความกว้าง ๖.๐๐ เมตร ยาว ๙๙.๐๐ เมตร หนา ๐.๑๕ เมตร พื้นที่ไม่น้อยกว่า ๕๙๕.๐๐ ตาราง  
เมตร (ตามแบบแปลนที่เทศบาลกำหนด) จำนวน ๑ โครงการ นั้น

คณะกรรมการกำหนดราคากลางได้ร่วมกันพิจารณาคำนวณราคากลางแล้ว จำนวนทั้งสิ้น ๑  
โครงการ ดังรายละเอียดการคำนวณราคากลาง ปรากฏตามสิ่งที่ส่งมาด้วยแล้ว

จึงเรียนเพื่อโปรดพิจารณาอนุมัติ

(ลงชื่อ).....ประธานกรรมการ  
นายเวอาแซ สาแล๊ะ

(ลงชื่อ).....กรรมการ  
นายซีตีฟ เจ๊ะเมาะ

(ลงชื่อ).....กรรมการ  
นายสำราญ สุลลงกูต

เรียน ปลัดเทศบาล  
 เพื่อโปรดพิจารณา  
 เพื่อโปรดทราบ

(นางนเรศรา สาแล๊ะ)  
หัวหน้าเจ้าหน้าที่พัสดุ

(นายเกษมสันต์ สาแม)

นายกเทศมนตรีเมืองสะเตงนอก

**แบบสรุปรายราคากลางงานก่อสร้างทาง สะพาน และท่อเหลี่ยม**

ชื่อโครงการ ภูมิภักถนหินคลุก ขอบบึงสุตะนอ - บางโคงบะ (โรงอิฐ) หมู่ที่ 1 ตำบลตะตงนอก อำเภอเมืองยะลา จังหวัดยะลา  
 ขนาดความกว้าง 6.00 ม. หนาเฉลี่ย 0.15 ม. ยาว 99.00 ม. หนา 0.15 ม. พื้นที่ไม่น้อยกว่า 594.00 ตร.ม (ตามแบบแปลนที่เทศบาลตำหนด)  
 ประมาณการ โดย คณะกรรมการกำหนดราคากลาง

เมื่อวันที่ 6 มีนาคม 2560

①	ผลรวมค่างานต้นท่อนก่อสร้างทาง	=	122,570.16
②	ผลรวมค่างานต้นท่อนก่อสร้างสะพานและท่อเหลี่ยม	=	0.00
③	ผลรวมค่าใช้จ่ายพิเศษตามข้อกำหนดและค่าใช้จ่ายอื่นๆ	=	0.00
④	ค่า Factor F งานก่อสร้างทาง	=	1.3822
⑤	ค่า Factor F งานก่อสร้างสะพานและท่อเหลี่ยม	=	0.0000
⑥	ค่า Factor F ค่าใช้จ่ายพิเศษตามข้อกำหนดฯ = $1 + [③ \div (① \times ④ + ② \times ⑤)]$	=	1.0000
⑦	ค่า Factor F งานก่อสร้างทางซึ่งรวมค่าใช้จ่ายพิเศษตามข้อกำหนดฯ (Factor FN) = ④ X ⑥	=	1.3822
⑧	ค่า Factor F งานก่อสร้างสะพานและท่อเหลี่ยมซึ่งรวมค่าใช้จ่ายพิเศษตามข้อกำหนดฯ (Factor FN) = ⑤ X ⑥	=	0.0000

คณะกรรมการกำหนดราคากลาง ตามคำสั่งที่ 98 / 2560 ลงวันที่ 20 กุมภาพันธ์ 2560

(นายแวอาเมซ สาน๊ะ)

ประธานกรรมการกำหนดราคากลาง

(นายชิตีฟ เ็งมะ)

(นายสำราญ สุหลงดูต)

**แบบสรุปราคากลางงานก่อสร้างทาง สะพาน และท่อเหลี่ยม**

ชื่อโครงการ มุกบึงถนนหินคลุก ขอบเขตระยะ ๐ - บำโขงตึ่มมะ (โรงอิฐ) หมู่ที่ 1 ตำบลตะตวงนอก อำเภอเมืองยะลา จังหวัดยะลา  
 ขนาดความกว้าง 6.00 ม. หนาเฉลี่ย 0.15 ม. ยาว 99.00 ม. หนา 0.15 ม. พื้นที่ไม่น้อยกว่า 594.00 ตร.ม. (ตามแบบแปลนที่เทศบาลกำหนด)  
 ประมาณการ โดย คณะกรรมการกำหนดราคากลาง

เมื่อวันที่ 6 มีนาคม 2560

ลำดับที่	รายการ	หน่วย	จำนวน	ราคาต่อหน่วย	ราคาทุน	F <sub>N</sub>	ราคาต่อหน่วย X F <sub>N</sub>	ราคากลาง
1	งานถ่างป่าชุกตอย							
	1.1 ขนาดกลาง STA. 0 + 075 - SAT. 0 + 099	ตร.ม	168.00	3.71	623.28	1.3822	5.13	861.50
2	งานตัดดิน	ลบ.ม	45.00	32.26	1,451.70	1.3822	44.59	2,006.54
3	งานขุดรื้อคันทางเดิมแล้วกลับ							
	3.1 กู้รัง	ตร.ม.	594.00	11.16	6,629.04	1.3822	15.43	9,162.66
4	งานพื้นที่ทาง							
	4.1 พื้นคลุก	ลบ.ม	89.00	736.29	65,529.81	1.3822	1,017.70	90,575.30
5	งานท่อระบายน้ำ							
	5.1 ขนาดท่อ Ø 0.80 เมตร	ท่อน	8.00	1,805.47	14,443.76	1.3822	2,495.52	19,964.17
	<b>รวม</b>				<b>88,677.59</b>			<b>122,570.16</b>

รวมราคากลาง	122,570.16
เงินเพิ่มตามมติ ครม. 5%	6,128.51
รวมทั้งสิ้น	128,698.67
คิดเป็นราคากลาง	128,600.00

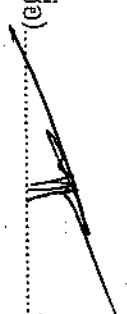


เป็นเงิน (ตัวอักษร)

หนึ่งแสนสองหมื่นแปดพันหกร้อยบาทถ้วน

คิดเป็นราคากลาง

ระยะเวลาดำเนินการและการแบ่งงวดงาน

โครงการ	โครงการบุกเบิกถนนหินคลุก ขยายปีสู่เสนอ - บางโพงต้อเบาะ (เรียงอู่)	ราคากลาง	๑๒๘,๖๐๐.๐๐ บาท
	ขนาดความกว้าง ๖.๐๐ ม. หนาเฉลี่ย ๐.๑๕ ม. ยาว ๘๙.๐๐ ม. หนา ๐.๑๕ ม.	จ่ายล่วงหน้า	๐%
	พื้นที่ไม่น้อยกว่า ๕๙๔.๐๐ ตร.ม.(ตามแบบแปลนที่เทศบาลกำหนด)	ระยะเวลาการก่อสร้าง	๓๐ วัน
สถานที่	หมู่ที่ ๑ ตำบลสะเตงนอก อำเภอเมืองยะลา จังหวัดยะลา	เพิ่มระยะเวลา ๕๐%	๑๕ วัน
การเบิกจ่ายงาน	การเบิกจ่ายงวดงานเบิกตามลำดับ	รวมระยะเวลาก่อสร้าง	๔๕ วัน
		จำนวนงวด	๑ งวด

งวดที่	งานที่ปฏิบัติ	การเบิกจ่าย	จำนวนวัน	หมายเหตุ
๑	เมื่อผู้รับจ้างทำการบุกเบิกถนนหินคลุกแล้วเสร็จ ตามรูปแบบและรายการประกอบแบบทั้งหมดแล้วเสร็จ พร้อมทั้งทำความสะอาดบริเวณให้เรียบร้อย	๑๐๐.๐๐%	๔๕	ระยะเวลาและราคากลางได้เพิ่มตามมติ ครม. ที่ นร. ๐๕๐๔/๑๕๕๖ แล้ว
				คณะกรรมการกำหนดราคากลาง (ลงชื่อ)  ประธานกรรมการ (นายแวอาแซ สาแล๊ะ) (ลงชื่อ)  กรรมการ (นายชิตีฟ เล๊ะเมาะ) (ลงชื่อ)  กรรมการ (นายสำราญ สุหลงกุล)
	รวม	๑๐๐.๐๐%	๔๕	



4. งานท่อกลมคอนกรีตเสริมเหล็ก ( R.C. PIPE CULVERTS)

ขนาด Ø 0.80 เมตร

- ขุดดิน	2.7	ลบ.ม.@	22	บาท	59.4 บาท / ม.
- ค่าท่อ					1,308.41 บาท / ม.
- ค่าขนส่ง					16.66 บาท / ม.
- ค่าวาง และกลบกลับ					421 บาท / ม.
				คำนวณต้นทุน	1,805.47 บาท / ม.

หมายเหตุ

ค่าขนส่งที่คิดจากการขนโดยรถบรรทุก 10 ล้อ ที่ยวละ 13 ตัน

ค่าขนส่งขึ้น - ลง คิดที่ยวละ 300.- บาท

ค่าขนส่ง 0 กม. = ( 0 X 13 ) + 300 = 300 บาท / ยิว

ค่าขนส่งเฉลี่ย = 300 18 = 16.666667 บาท / ม.

10.งานท่อระบายน้ำ คสล.

ขนาดท่อ (เมตร)	จำนวน / ยิว (เมตร)	ค่าวาง และถมกลับ (บาท / เมตร)	ปริมาตรท่อ รวมช่องว่างภายใน (ลบ.ม.)	BEDDING คอนกรีตหยาบ (ลบ.ม.)
Ø 0.30	48	140	0.126	0.12
Ø 0.40	32	140	0.212	0.18
Ø 0.50	24	250	0.322	0.25
Ø 0.60	24	345	0.442	0.32
Ø 0.80	18	421	0.770	0.50
Ø 1.00	10	510	1.169	0.75
Ø 1.20	8	575	1.651	1.00
Ø 1.50	5	635	2.545	1.45

Handwritten signature and initials, possibly 'R.W.' and 'K'.

## ตารางค่าดำเนินการและค่าเสื่อมราคา

ราคาน้ำมันเชื้อเพลิงไอซอท ที่ อำเภอเมือง 27.00 - 27.99 บาท / ลิตร

( ราคาเครื่องจักร 2558 )

ลำดับ	ลักษณะงาน	หน่วย	ค่าดำเนินการ บาท/หน่วย	ค่าเสื่อมราคา (บาท)		รวมค่างาน (บาท)	
				ปกติ	ฝนชุก	ปกติ	ฝนชุก
1	งานวางป่าขูดตอ						
	ขนาดเบา	ตร.ม.	1.47	0.22	0.28	1.69	1.75
	ขนาดกลาง	ตร.ม.	3.02	0.55	0.69	3.57	3.71
	ขนาดหนัก	ตร.ม.	4.58	0.78	0.98	5.36	5.56
2	งานดินคันทาง						
	ขุด - ขน	ลบ.ม. หลวม	17.61	3.51	4.39	21.12	22.00
	บดทับ	ลบ.ม. แน่น	33.78	10.80	13.50	44.58	47.28
3	งานตัด - ขึ้นรูปคันทาง						
	ดิน - ขุดตัด	ลบ.ม. ปกติ	17.84	3.06	3.83	20.90	21.67
	- ตัก	ลบ.ม. หลวม	6.34	1.70	2.13	8.04	8.47
	หินผุ - ขุดตัด	ลบ.ม. ปกติ	28.18	3.34	4.18	31.52	32.36
	- คั่นและตัก	ลบ.ม. หลวม	33.84	5.18	6.48	39.02	40.32
	หินแข็ง - เจาะระเบิด	ลบ.ม. ปกติ	61.61	4.66	5.83	66.27	67.44
	- คั่นและตัก	ลบ.ม. หลวม	54.85	19.00	23.75	73.85	78.60
4	งานวัสดุคัดเลือก ลูกวิ่งรองพื้นทาง						
	ขุด - ขน	ลบ.ม. หลวม	24.64	6.52	8.15	31.16	32.79
	ผสม ( ผสมกับวัสดุอื่นๆ )	ลบ.ม. แน่น	8.05	1.46	1.83	9.51	9.88
	บดทับ	ลบ.ม. แน่น	40.54	12.96	16.20	53.50	56.74
5	งานไหล่ทางลูกวิ่ง ผสม - บดทับ						
	ผสม ( ผสมกับวัสดุอื่นๆ )	ลบ.ม. แน่น	15.14	2.75	3.44	17.89	18.58
	บดทับ	ลบ.ม. แน่น	48.36	20.90	26.13	69.26	74.49
6	งานพื้นทาง ( หินคลุก )						
	ผสม ( Blend )	ลบ.ม. แน่น	20.08	4.20	5.25	24.28	25.33
	บดทับ	ลบ.ม. แน่น	59.28	25.71	32.14	84.99	91.42
7	งานตัดแต่งชั้นบ้นไค	ลบ.ม. แน่น	6.20	1.66	2.08	7.86	8.28
8	งานขูดหรือคันทางเดิมแล้วบดทับ						
	ลูกวิ่ง 10 ซม.	ตร.ม.	8.52	2.11	2.64	10.63	11.16
	หินคลุก 10 ซม.	ตร.ม.	10.40	3.38	4.23	13.78	14.63
	ผิว AC 5 ซม.	ตร.ม.	9.32	1.75	2.19	11.07	11.51
9	งานราดยางโพรมิคัต	ตร.ม.	6.27	0.62	0.78	6.89	7.05
10	งานราดยางแอสฟัลต์	ตร.ม.	5.81	0.88	1.10	6.69	6.91
11	งานผิวทางแบบบาง						
	ชั้นเดียว ( 1/2 " )	ตร.ม.	13.64	2.21	2.76	15.85	16.40
	ชั้นเดียว ( 3/4 " )	ตร.ม.	18.85	3.05	3.81	21.90	22.66
	สองชั้น ( 3/4 " + 3/8 " )	ตร.ม.	28.02	4.54	5.68	32.56	33.70
	สองชั้น ( 1 " + 1/2 " )	ตร.ม.	41.04	6.64	8.30	47.68	49.34
12	งานเคลือบหิน ขจัดฝุ่น ( Pre - Coat )						
	ชั้นเดียว ( 1/2 " )	ลบ.ม. หลวม	1.75	0.49	0.61	2.24	2.36
	ชั้นเดียว ( 3/4 " )	ลบ.ม. หลวม	2.42	0.68	0.85	3.10	3.27
	สองชั้น ( 3/4 " + 3/8 " )	ลบ.ม. หลวม	3.60	1.00	1.25	4.60	4.85
	สองชั้น ( 1 " + 1/2 " )	ลบ.ม. หลวม	5.28	1.47	1.84	6.75	7.12

Yotathai Engineering Office



## ตารางค่าดำเนินการและค่าเสื่อมราคา

ราคาน้ำมันเชื้อเพลิงโซล่า ที่ อำเภอเมือง 27.00 - 27.99 บาท / ลิตร

( ราคาเครื่องจักร 2558 )

ลำดับ	ลักษณะงาน	หน่วย	ค่าดำเนินการ บาท/หน่วย	ค่าเสื่อมราคา (บาท)		รวมค่างาน (บาท)	
				ปกติ	ผันซุก	ปกติ	ผันซุก
13	งานผิวทางแอสฟัลท์ติกคอนกรีต						
	ค่าผสมวัสดุแอสฟัลท์ติกคอนกรีต	ตัน	334.09	16.77	20.96	350.86	355.05
	ค่าขนส่งอุปกรณ์ 80 ตัน ระยะขนส่ง 100-300 กม.						
	ค่าติดตั้งเครื่องผสม	ครั้ง	250,000				
	งานปูลาดและบดทับผิว AC หนา 5 ซม.						
	บนผิวไทรเมอร์ไค้ด	ตร.ม.	11.70	2.82	3.53	14.52	15.23
	บนผิวแตกไค้ด	ตร.ม.	9.13	2.28	2.85	11.41	11.98
14	งานผิวทางคอนกรีต						
	ค่าติดตั้งเครื่องผสม	ครั้ง	150,000				
	ค่าผสมคอนกรีต	ลบ.ม.	149.78	35.15	43.94	184.93	193.72
	ค่าขนส่งคอนกรีต	ลบ.ม./กม.	12.06	1.74	2.18	13.80	14.24
	ค่าแบบข้างติดคตามยาว 2 ข้าง	เมตร	15.26	5.34	6.68	20.60	21.94
	ค่าปูผิวคอนกรีต	ตร.ม.	10.06	1.92	2.40	11.98	12.46
	ค่าตัดรอยต่อคอนกรีต และหยอดคยง	เมตร	20.12	2.53	3.16	22.65	23.28
	ค่าหยอดคยงรอยต่อคอนกรีต	เมตร	11.48	2.39	2.99	13.87	14.47
	ค่าบ่มผิวทางคอนกรีต	ตร.ม.	7.81	1.06	1.33	8.87	9.14
15	งาน Stabilized Layer						
	ค่าผสมวัสดุ ลูกรีง	ลบ.ม. แน่น	31.52	11.03	13.79	42.55	45.31
	ค่าบ่มวัสดุ ลูกรีง	ลบ.ม. แน่น	39.04	5.29	6.61	44.33	45.65
	ค่าผสมวัสดุ หินคลุก	ลบ.ม. แน่น	34.67	11.03	13.79	45.70	48.46
	ค่าบ่มวัสดุ หินคลุก	ลบ.ม. แน่น	39.04	5.29	6.61	44.33	45.65
16	งาน Pavement In Place Recycling						
	บุคลิกเฉลี่ย 15 ซม.	ตร.ม.	22.46	5.92	7.40	28.38	29.86
	บุคลิกเฉลี่ย 20 ซม.	ตร.ม.	28.08	7.39	9.24	35.47	37.32
	บุคลิกเฉลี่ย 25 ซม.	ตร.ม.	37.44	9.86	12.33	47.30	49.77
	บุคลิกเฉลี่ย 30 ซม.	ตร.ม.	44.92	11.83	14.79	56.75	59.71
17	งาน Slurry Seal	ตร.ม.	9.76	2.07	2.59	11.83	12.35
18	งาน Fog Spray	ตร.ม.	2.23	0.39	0.49	2.62	2.72
19	งาน Hot Mixed Recycling (บดทับ)						
	บุคลิก 3 ซม.	ตร.ม.	43.42	5.86	7.33	49.28	50.75
	บุคลิก 4 ซม.	ตร.ม.	59.41	7.39	9.24	66.80	68.65
	บุคลิก 5 ซม.	ตร.ม.	71.96	8.11	10.14	80.07	82.10
	บุคลิก 6 ซม.	ตร.ม.	87.23	9.00	11.25	96.23	98.48
20	งาน Milling						
	บุคลิก 5 ซม.	ตร.ม.	10.06	1.97	2.46	12.03	12.52
	บุคลิก 10 ซม.	ตร.ม.	11.74	2.30	2.88	14.04	14.58



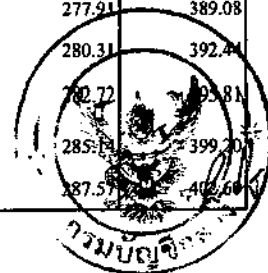
Handwritten signature and initials.

## ตารางค่าขนส่งวัสดุก่อสร้าง รถบรรทุก 10 ตัน(กรณีน้ำหนักรวมไม่เกิน 25 ตัน)

ภูมิภาคเป็น ที่ราบ คิวทางลาดยาง และการจราจรปกติ

ราคาน้ำมันเชื้อเพลิงโซล่า ที่ อำเภอเมือง 27.00 - 27.99 บาท / ลิตร

ระยะ ขนส่ง กม.	ค่าบรรทุก บาท / ตัน	ค่าบรรทุก บาท / ตบ.ม.	ระยะ ขนส่ง กม.	ค่าบรรทุก บาท / ตัน	ค่าบรรทุก บาท / ตบ.ม.	ระยะ ขนส่ง กม.	ค่าบรรทุก บาท / ตัน	ค่าบรรทุก บาท / ตบ.ม.
1	8.03	11.24	41	99.04	138.66	81	194.49	272.28
2	9.75	13.66	42	101.43	142.00	82	196.77	275.48
3	11.48	16.07	43	103.80	145.32	83	199.18	278.86
4	13.20	18.48	44	106.20	148.67	84	201.61	282.25
5	14.93	20.90	45	108.57	152.00	85	204.04	285.66
6	16.65	23.31	46	110.97	155.35	86	206.36	288.91
7	18.37	25.72	47	113.34	158.68	87	208.69	292.17
8	20.34	28.47	48	115.73	162.02	88	211.16	295.62
9	22.72	31.81	49	118.10	165.34	89	213.51	298.91
10	25.11	35.15	50	120.48	168.67	90	215.86	302.20
11	27.49	38.48	51	122.88	172.04	91	218.36	305.71
12	29.87	41.82	52	125.25	175.35	92	220.74	309.03
13	32.26	45.16	53	127.64	178.69	93	223.12	312.37
14	34.64	48.50	54	130.04	182.06	94	225.51	315.72
15	37.03	51.84	55	132.41	185.37	95	227.76	318.87
16	39.41	55.18	56	134.79	188.70	96	230.17	322.24
17	41.80	58.51	57	137.18	192.06	97	232.59	325.63
18	44.18	61.85	58	139.60	195.43	98	235.02	329.03
19	46.57	65.19	59	141.96	198.75	99	237.46	332.45
20	48.95	68.53	60	144.34	202.08	100	239.74	335.64
21	51.33	71.87	61	146.74	205.43	101	242.20	339.08
22	53.72	75.21	62	149.15	208.81	102	244.50	342.29
23	56.10	78.54	63	151.50	212.11	103	246.98	345.77
24	58.49	81.89	64	153.87	215.42	104	249.28	349.00
25	60.88	85.23	65	156.25	218.75	105	251.78	352.50
26	63.26	88.57	66	158.65	222.10	106	254.11	355.75
27	65.65	91.91	67	161.05	225.47	107	256.43	359.01
28	68.03	95.25	68	163.39	228.75	108	258.77	362.28
29	70.40	98.57	69	165.83	232.16	109	261.31	365.83
30	72.80	101.92	70	168.19	235.47	110	263.66	369.13
31	75.17	105.24	71	170.57	238.80	111	266.02	372.43
32	77.57	108.60	72	172.96	242.14	112	268.38	375.74
33	79.96	111.94	73	175.36	245.50	113	270.75	379.06
34	82.35	115.28	74	177.77	248.87	114	273.13	382.39
35	84.72	118.60	75	180.10	252.13	115	275.52	385.73
36	87.11	121.95	76	182.53	255.55	116	277.91	389.08
37	89.50	125.30	77	184.88	258.83	117	280.31	392.44
38	91.89	128.64	78	187.24	262.13	118	282.72	395.81
39	94.27	131.98	79	189.71	265.60	119	285.14	399.20
40	96.65	135.31	80	192.10	268.93	120	287.57	402.60



Handwritten signature and initials in blue ink.

ตารางค่าขนส่งวัสดุก่อสร้าง รถบรรทุก 10 ล้อ(กรณีน้ำหนักรวมไม่เกิน 25 ตัน)

ภูมิภาคเป็น ที่ราบ ลีวทางลาดชัน และการจราจรปกติ

ราคาน้ำมันเชื้อเพลิงโซล่าที่ อำเภอเมือง 27.00 - 27.99 บาท /ลิตร

ระยะ ขนส่ง กม.	ค่าบรรทุก บาท / ตัน	ค่าบรรทุก บาท / ลบ.ม.	ระยะ ขนส่ง กม.	ค่าบรรทุก บาท / ตัน	ค่าบรรทุก บาท / ลบ.ม.	ระยะ ขนส่ง กม.	ค่าบรรทุก บาท / ตัน	ค่าบรรทุก บาท / ลบ.ม.
121	289.76	405.66	148	354.23	495.92	175	418.81	586.34
122	292.20	409.08	149	356.54	499.16	176	421.27	589.78
123	294.65	412.50	150	359.23	502.93	177	423.74	593.23
124	297.10	415.95	151	361.56	506.18	178	425.68	595.95
125	299.31	419.03	152	363.89	509.44	179	428.15	599.41
126	301.78	422.49	153	366.22	512.71	180	430.63	602.88
127	304.26	425.97	154	368.56	515.98	181	433.12	606.36
128	306.48	429.07	155	370.90	519.26	182	435.61	609.85
129	308.98	432.57	156	373.24	522.54	183	438.11	613.35
130	311.49	436.08	157	375.59	525.83	184	440.05	616.07
131	313.72	439.21	158	378.37	529.71	185	442.56	619.59
132	316.25	442.74	159	380.73	533.02	186	445.08	623.11
133	318.48	445.88	160	383.10	536.34	187	447.60	626.64
134	321.03	449.44	161	385.48	539.67	188	449.54	629.36
135	323.28	452.59	162	387.86	543.00	189	452.08	632.91
136	325.53	455.74	163	390.24	546.34	190	454.62	636.46
137	328.10	459.33	164	392.64	549.69	191	457.17	640.03
138	330.36	462.50	165	395.03	553.05	192	459.11	642.75
139	332.94	466.12	166	397.44	556.41	193	461.67	646.33
140	335.21	469.30	167	399.84	559.78	194	464.23	649.93
141	337.49	472.48	168	402.26	563.16	195	466.81	653.53
142	340.10	476.14	169	404.20	565.88	196	468.75	656.25
143	342.39	479.34	170	406.62	569.27	197	471.34	659.87
144	344.68	482.55	171	409.05	572.67	198	473.93	663.50
145	347.32	486.25	172	411.48	576.07	199	475.87	666.22
146	349.62	489.47	173	413.92	579.48	200	478.48	669.87
147	351.92	492.69	174	416.36	582.91			

201-	2.39	3.35
1000	ต่อ กม.	ต่อ ลบ.ม.



- ระยะขนส่งตั้งแต่ 201 กม. ถึง 1000 กม. ค่าขนส่งคิดเป็นกม.ละ

2.39 บาท/ตัน

3.35 บาท/ลบ.ม.

- การคิดค่าขนส่งใช้ระยะทางขนส่งคูณด้วยอัตราค่าขนส่งต่อตัน หรือต่อลบ.ม.

- อัตราน้ำมันเชื้อเพลิงเฉลี่ย


27.50 บาท/ลิตร

*(Handwritten signature)*



หน้าหลัก | เกี่ยวกับ ปตท. | นวัตกรรมสัมพันธ์ | ผลิตภัณฑ์และบริการ | โอกาสทางธุรกิจ | ความยั่งยืน | ร่วมงานกับเรา

PTPLC Internet Sitewebหลัก | Media Center | ราคาน้ำมัน



### ราคาขายปลีกภูมิภาค

จังหวัด  เวลา

(หน่วยแสดงเงิน บาท/ลิตร ยกเว้น NGV เป็นบาท/กก.)

ราคาขายปลีก ณ จังหวัด ยะลา ประจำวันที่ 06 มี.ค. 2560

อำเภอ

เมืองยะลา	34.91	27.53	27.80	25.29	20.24	27.04	30.04
เบตง	34.95	27.57	27.84	25.33	20.28	27.08	30.08
บันนังสตา	34.92	27.54	27.81	25.30	20.25	27.05	30.05
ธารโต	34.92	27.54	27.81	25.30	20.25	27.05	30.05
ยะหา	34.89	27.51	27.78	25.27	20.22	27.02	30.02
รามัน	34.87	27.49	27.76	25.25	20.20	27.00	30.00
กรงปินัง	34.89	27.51	27.78	25.27	20.22	27.02	30.02
กาบัง	34.89	27.51	27.78	25.27	20.22	27.02	30.02

\*ราคาเปลี่ยนแปลงจะเป็นส่วน

\*\*ราคาขายปลีกข้างต้นยังไม่รวมภาษี ออมว. (ถ้ามี) ซึ่งจะนำไปตามประกาศภาษี ออมว. ของแต่ละจังหวัด

\*\*\*น้ำมันเชื้อเพลิงบางชนิดมีจำหน่ายไม่ครอบคลุมทุกพื้นที่

ทั้งหมด 8 รายการ

หน้าหลัก | ติดต่อ | FAQ | ติดต่อเครือข่าย | แผนผัง | เชื่อมชม

Link to PTT Group

เกี่ยวกับ ปตท. วิสัยทัศน์/พันธกิจ/คำขวัญ ความเป็นมา สัญลักษณ์	การประกอบธุรกิจ ธุรกิจก๊าซธรรมชาติ ธุรกิจน้ำมัน ธุรกิจการค้าระหว่างประเทศ ธุรกิจสำรวจและผลิต ธุรกิจมีโพรเซส ธุรกิจการกลั่น ธุรกิจการลงทุนต่างประเทศ	ผลิตภัณฑ์ เชื้อเพลิงยานยนต์ ผลิตภัณฑ์หล่อลื่น NGV ก๊าซหุงต้ม เชื้อเพลิงอากาศยาน เชื้อเพลิงเรือขนส่ง เชื้อเพลิงอุตสาหกรรม ผลิตภัณฑ์มีโพรเซส ผลิตภัณฑ์ก๊าซธรรมชาติ	บริการ PTT Life Station สถานีบริการ NGV บริการรถเติมน้ำมันดีเซลบุคคล Café Amazon Jiffy บริการซ่อมและการตลาดในต่างประเทศ บริการจัดส่งสารอง บริการลูกค้าก๊าซธรรมชาติ PTT Oil e-Service/In-Service PTT Marine e-Order PTT Electronic 24 Presentation & Payment ศูนย์บริการค้าส่งซื้อและลูกค้าสัมพันธ์ (ORC)	โอกาสทางธุรกิจ พื้นที่ว่างให้เช่าในสถานีบริการ การจัดการหนี้ ประกาศราคากลางการจัดหาพัสดุ นักลงทุนสัมพันธ์ ความยั่งยืน ความยั่งยืน ปตท. ทรัพยากรมนุษย์ สังคมและชุมชน ทรัพยากรธรรมชาติและสิ่งแวดล้อม	Media Center เอกสาร ปตท. ข่าวธุรกิจ ข่าวสังคม และสิ่งแวดล้อม โปรมีเซ็น ราคาน้ำมัน ความรู้ด้านพลังงาน สถานการณ์พลังงาน ร่วมงานกับเรา ทิศทางการบริหารคนอย่างยั่งยืน สมัครงาน ฝึกงาน สำหรับพนักงาน ปตท. PTT E-Mail PTT Group Event Report
การจัดการองค์กร โครงสร้างองค์กร คณะกรรมการ ปตท. ผู้บริหาร	รางวัลแห่งความสำเริง การรับรองคุณภาพ ต่าง(ISO)				
การบริหารคุณภาพ องค์กร					
การจัดการภาวะวิกฤต และบริหารความต่อเนื่อง ทางธุรกิจ					
การกำกับดูแลกิจการที่ดี					

## ราคาสินค้าเฉลี่ยวัสดุก่อสร้าง (ราคาเงินสด ไม่รวมภาษีมูลค่าเพิ่ม ไม่รวมค่าขนส่ง) ของจังหวัด ยะลา เดือนกุมภาพันธ์ ปี 2560

หน้า 1 จากทั้งหมด 1 หน้า

หน้า | 1 |

ราคา : บาท

ลำดับ	รายการ	หน่วย	เดือนก่อนหน้า	กุมภาพันธ์	%
1	คอนกรีตผสมเสร็จรูปลูกบาศก์ 180 กก./ตร.ชม. และ รูปทรงกระบอก 140กก./ตร.ชม. ตราซีแพค	ลบ.ม.	2,570.09	2,570.09	
2	คอนกรีตผสมเสร็จรูปลูกบาศก์ 210 กก./ตร.ชม. และ รูปทรงกระบอก 180 กก./ตร.ชม. ตราซีแพค	ลบ.ม.	2,626.17	2,626.17	
3	คอนกรีตผสมเสร็จรูปลูกบาศก์ 240 กก./ตร.ชม. และรูปทรงกระบอก 210 กก./ตร.ชม. ตราซีแพค	ลบ.ม.	2,682.24	2,682.24	
4	คอนกรีตผสมเสร็จรูปลูกบาศก์ 280 กก./ตร.ชม. และ รูปทรงกระบอก 240 กก./ตร.ชม. ตราซีแพค	ลบ.ม.	2,738.32	2,738.32	
5	คอนกรีตผสมเสร็จรูปลูกบาศก์ 320 กก./ตร.ชม. และ รูปทรงกระบอก 280 กก./ตร.ชม. ตราซีแพค	ลบ.ม.	2,850.47	2,850.47	
6	คอนกรีตผสมเสร็จรูปลูกบาศก์ 350 กก./ตร.ชม. และ รูปทรงกระบอก 300 กก./ตร.ชม. ตราซีแพค	ลบ.ม.	2,915.89	2,915.89	
7	คอนกรีตผสมเสร็จรูปลูกบาศก์ 380 กก./ตร.ชม. และ รูปทรงกระบอก 320 กก./ตร.ชม. ตราซีแพค	ลบ.ม.	2,990.65	2,990.65	
8	คอนกรีตผสมเสร็จรูปลูกบาศก์ 400 กก./ตร.ชม. และ รูปทรงกระบอก 350 กก./ตร.ชม. ตราซีแพค	ลบ.ม.	3,074.77	3,074.77	
9	คอนกรีตบล็อกก่อผนัง ชนิดธรรมดา ขนาด 19 x 39 x 7 ซม.	ก้อน	5.61	5.61	
10	คอนกรีตบล็อกก่อผนัง ชนิดธรรมดา ขนาด 19 x 39 x 9 ซม.	ก้อน	9.35	9.35	
11	คอนกรีตบล็อกก่อผนัง ชนิดกันฝน ขนาด 19 x 39 x 9 ซม.	ก้อน	12.62	12.62	
12	คอนกรีตบล็อกก่อผนัง ชนิดกันฝน ขนาด 19 x 39 x 7 ซม.	ก้อน	6.17	6.17	
13	อิฐมอญ ขนาด 7x 16 x 3.5 ซม.	ก้อน	3.27	3.27	
14	อิฐโปร่ง ชนิดมีรู 2 รู ขนาด 7x 16 x 3 ซม.	ก้อน	6.08	6.08	
15	เสาเข็มคอนกรีตอัดแรง รูปสี่เหลี่ยมตัน ขนาด 0.20 x 0.20 ม. ยาว 10.00 ม.	ท่อน	1,962.62	1,962.62	
16	เหล็กเส้นกลมผิวเรียบ SR.24 ยาว 10 เมตร คก. 6 มม.	ตัน	22,383.18	22,383.18	
17	เหล็กเส้นกลมผิวเรียบ SR.24 ยาว 10 เมตร คก. 9 มม.	ตัน	20,934.58	20,841.12	-.45
18	เหล็กเส้นกลมผิวเรียบ SR.24 ยาว 10 เมตร คก. 12 มม.	ตัน	20,476.64	20,420.57	-.27
19	เหล็กเส้นกลมผิวเรียบ SR.24 ยาว 10 เมตร คก. 15 มม.	ตัน	20,560.75	20,514.02	-.23
20	เหล็กเส้นกลมผิวเรียบ SR.24 ยาว 10 เมตร คก. 19 มม.	ตัน	20,140.19	20,046.73	-.46
21	เหล็กเส้นกลมผิวเรียบ SR.24 ยาว 10 เมตร คก. 25 มม.	ตัน	20,140.19	20,046.73	-.46
22	เหล็กเส้นกลมผิวข้ออ้อย SD.30 ยาว 10 เมตร คก. 12 มม.	ตัน	20,233.65	20,140.19	-.46
23	เหล็กเส้นกลมผิวข้ออ้อย SD.30 ยาว 10 เมตร คก. 16 มม.	ตัน	20,233.65	20,140.19	-.46
24	เหล็กเส้นกลมผิวข้ออ้อย SD.30 ยาว 10 เมตร คก. 20 มม.	ตัน	20,186.92	20,093.46	-.46
25	เหล็กเส้นกลมผิวข้ออ้อย SD.30 ยาว 10 เมตร คก. 25 มม.	ตัน	20,186.92	20,093.46	-.46
26	เหล็กเส้นกลมผิวข้ออ้อย SD.30 ยาว 10 เมตร คก. 28 มม.	ตัน	18,691.59	18,504.67	-1.00
27	เหล็กเส้นกลมผิวข้ออ้อย SD.40 ยาว 10 เมตร คก. 12 มม.	ตัน	18,878.50	18,691.59	-.99
28	เหล็กเส้นกลมผิวข้ออ้อย SD.40 ยาว 10 เมตร คก. 16 มม.	ตัน	18,785.05	18,411.21	-1.99
29	เหล็กเส้นกลมผิวข้ออ้อย SD.40 ยาว 10 เมตร คก. 20 มม.	ตัน	18,785.05	18,504.67	-1.49
30	เหล็กเส้นกลมผิวข้ออ้อย SD.40 ยาว 10 เมตร คก. 25 มม.	ตัน	18,785.05	18,504.67	-1.49
31	ลวดผูกเหล็ก คก. 1.25 มม. (เบอร์ 18)	กก.	37.38	37.38	
32	เหล็กฉาก หนา 4 มม. ยาว 6 เมตร ขนาด 40 x 40 มม. น้ำหนัก 14.5 กก.	ท่อน	485.98	485.98	

33	เหล็กฉากหนา 4 มม. ยาว 6 เมตร ขนาด 50 x 50 มม. น้ำหนัก 18.4 กก.	ท่อน	601.87	601.87	
34	เหล็กฉากหนา 6 มม. ยาว 6 เมตร ขนาด 50 x 50 มม. น้ำหนัก 26.8 กก.	ท่อน	925.23	925.23	
35	เหล็กฉากหนา 6 มม. ยาว 6 เมตร ขนาด 65 x 65 มม. น้ำหนัก 35.5 กก.	ท่อน	1,205.61	1,205.61	
36	เหล็กฉากหนา 6 มม. ยาว 6 เมตร ขนาด 75 x 75 มม. น้ำหนัก 41.1 กก.	ท่อน	1,373.83	1,373.83	
37	เหล็กฉากหนา 10 มม. ยาว 6 เมตร ขนาด 100 x 100 มม. น้ำหนัก 89.2 กก.	ท่อน	2,775.70	2,775.70	
38	เหล็กตัวซี (Light Lip Channel Steel) หนา 2.3 มม. ยาว 6 เมตร ขนาด 75 x 45 x 15 มม. น้ำหนัก 21 กก./ท่อน	ท่อน	696.26	696.26	
39	เหล็กตัวซี (Light Lip Channel Steel) หนา 2.3 มม. ยาว 6 เมตร ขนาด 100 x 50 x 20 มม. น้ำหนัก 23.5 กก.	ท่อน	785.05	785.05	
40	เหล็กตัวซี (Light Lip Channel Steel) หนา 3.2 มม. ยาว 6 เมตร ขนาด 125 x 50 x 20 มม. น้ำหนัก 36.5 กก.	ท่อน	774.77	773.83	-.12
41	เหล็กตัวซี (Light Lip Channel Steel) หนา 2.3 มม. ยาว 6 เมตร ขนาด 150 x 50 x 20 มม. น้ำหนัก 29.5 กก.	ท่อน	939.25	939.25	
42	เหล็กตัวซี (Light Lip Channel Steel) หนา 2.3 มม. ยาว 6 เมตร ขนาด 75 x 45 x 15 มม. น้ำหนัก 15 -16 กก.	ท่อน	485.67	485.67	
43	เหล็กตัวซี (Light Lip Channel Steel) หนา 3.2 มม. ยาว 6 เมตร ขนาด 75 x 45 x 15 มม. น้ำหนัก 17 -18 กก.	ท่อน	593.46	593.46	
44	เหล็กตัวซี (Light Lip Channel Steel) หนา 2.3 มม. ยาว 6 เมตร ขนาด 100 x 50 x 20 มม. น้ำหนัก 20 กก.	ท่อน	528.04	528.04	
45	เหล็กตัวซี (Light Lip Channel Steel) หนา 3.2 มม. ยาว 6 เมตร ขนาด 100 x 50 x 20 มม. น้ำหนัก 26 - 27 กก.	ท่อน	805.61	797.66	-.99
46	เหล็กตัวซี (Light Lip Channel Steel) หนา 3.2 มม. ยาว 6 เมตร ขนาด 125 x 50 x 20 มม. น้ำหนัก 30 -33 กก.	ท่อน	905.92	905.92	
47	เหล็กตัวซี (Light Lip Channel Steel) หนา 2.3 มม. ยาว 6 เมตร ขนาด 125 x 50 x 20 มม. น้ำหนัก 22 - 23 กก.	ท่อน	650.47	662.15	1.80
48	เหล็กตัวซี (Light Lip Channel Steel) หนา 3.2 มม. ยาว 6 เมตร ขนาด 100 x 50 x 20 มม. น้ำหนัก 20 กก.	ท่อน	742.99	742.99	
49	เหล็กตัวซี (Light Lip Channel Steel) หนา 3.2 มม. ยาว 6 เมตร ขนาด 125 x 50 x 20 มม. น้ำหนัก 26 กก.	ท่อน	883.18	883.18	
50	เหล็กตัวซี (Light Lip Channel Steel) หนา 2.3 มม. ยาว 6 เมตร ขนาด 100 x 50 x 20 มม. น้ำหนัก 30 กก.	ท่อน	1,004.67	1,004.67	
51	ตะแกรงเหล็กเส้นกลมผิวข้ออ้อย สี่เหลี่ยมจัตุรัส กก.4.0 มม. ขนาดตาราง 0.25 x 0.25 ม.	ตร.ม.	18.22	20.56	12.84
52	ตะแกรงเหล็กเส้นกลมผิวข้ออ้อย สี่เหลี่ยมจัตุรัส กก.4.0 มม. ขนาดตาราง 0.20 x 0.20 ม.	ตร.ม.	21.96	24.77	12.80
53	ท่อเหล็กกลวงสี่เหลี่ยมจัตุรัส หนา 1.2 มม. ขนาด 3/4" x 3/4" ยาว 6 เมตร	ท่อน	144.86	144.86	
54	ท่อเหล็กกลวงสี่เหลี่ยมจัตุรัส หนา 1.2 มม. ขนาด 1" x 1" ยาว 6 เมตร	ท่อน	163.55	163.55	
55	ท่อเหล็กกลวงสี่เหลี่ยมจัตุรัส หนา 2.0 มม. ขนาด 3" x 3" ยาว 6 เมตร	ท่อน	901.87	901.87	
56	ท่อเหล็กกลวงสี่เหลี่ยมจัตุรัส หนา 2.5 มม. ขนาด 2" x 2" ยาว 6 เมตร	ท่อน	607.48	607.48	
57	ท่อเหล็กเคลือบสังกะสี รวมข้อต่อตรง 1 อัน ประเภท BS-M ยาว 6 เมตร กก. 1/2 นิ้ว	ท่อน	230.84	230.84	
58	ท่อเหล็กเคลือบสังกะสี รวมข้อต่อตรง 1 อัน ประเภท BS-M ยาว 6 เมตร กก. 3/4 นิ้ว	ท่อน	314.95	314.95	
59	ท่อเหล็กเคลือบสังกะสี รวมข้อต่อตรง 1 อัน ประเภท BS-M ยาว 6 เมตร กก. 1 นิ้ว	ท่อน	395.33	395.33	
60	ข้อต่อตรงเหล็ก กก. 1/2 นิ้ว	อัน	12.15	12.15	
61	ข้อต่อตรงเหล็ก กก. 3/4 นิ้ว	อัน	14.95	14.95	
62	ข้อต่อตรงเหล็ก กก. 1 นิ้ว	อัน	24.77	24.77	
63	ข้อต่องอเหล็ก 90 องศา กก. 1/2 นิ้ว	อัน	15.89	15.89	
64	ข้อต่องอเหล็ก 90 องศา กก. 3/4 นิ้ว	อัน	21.50	21.50	
65	ข้อต่องอเหล็ก 90 องศา กก. 1 นิ้ว	อัน	31.78	31.78	
66	สามทาง 90 องศาเหล็กเคลือบสังกะสี กก. 1 นิ้ว	อัน	42.06	42.06	
67	ท่อ พีวีซี แข็ง ท่อประปา ชนิดปลายธรรมดา ชั้น 8.5 ยาว 4 เมตร เส้นผ่านศูนย์กลาง 1/2" ตราท่อน้ำไทย	ท่อน	39.25	39.25	
68	ท่อ พีวีซี แข็ง ท่อประปา ชนิดปลายธรรมดา ชั้น 8.5 ยาว 4 เมตร เส้นผ่านศูนย์กลาง 3/4" ตราท่อน้ำไทย	ท่อน	49.53	49.53	



102	ข้อต่อท่อ พีวีซี ช่อง 90 องศา สำหรับใช้กับท่อรับแรงดัน เส้นผ่าศูนย์กลาง 1" ตราช้าง	อัน	9.35	9.35
103	ข้อต่อท่อ พีวีซี สามทาง 90 องศา สำหรับใช้กับท่อรับแรงดัน เส้นผ่าศูนย์กลาง 1/2" ตราพ่อน้ำไทย	อัน	5.05	5.05
104	ข้อต่อท่อ พีวีซี สามทาง 90 องศา สำหรับใช้กับท่อรับแรงดัน เส้นผ่าศูนย์กลาง 3/4" ตราพ่อน้ำไทย	อัน	6.83	6.83
105	ข้อต่อท่อ พีวีซี สามทาง 90 องศา สำหรับใช้กับท่อรับแรงดัน เส้นผ่าศูนย์กลาง 1" ตราพ่อน้ำไทย	อัน	12.85	12.85
106	ข้อต่อท่อ พีวีซี สามทาง 90 องศา สำหรับใช้กับท่อรับแรงดัน เส้นผ่าศูนย์กลาง 1 1/4" ตราพ่อน้ำไทย	อัน	17.67	17.67
107	ข้อต่อท่อ พีวีซี สามทาง 90 องศา สำหรับใช้กับท่อรับแรงดัน เส้นผ่าศูนย์กลาง 1 1/2" ตราพ่อน้ำไทย	อัน	25.10	25.10
108	ข้อต่อท่อ พีวีซี สามทาง 90 องศา สำหรับใช้กับท่อรับแรงดัน เส้นผ่าศูนย์กลาง 2" ตราพ่อน้ำไทย	อัน	39.77	39.77
109	ข้อต่อท่อ พีวีซี สามทาง 90 องศา สำหรับใช้กับท่อรับแรงดัน เส้นผ่าศูนย์กลาง 2 1/2" ตราพ่อน้ำไทย	อัน	85.43	85.43
110	ข้อต่อท่อ พีวีซี สามทาง 90 องศา สำหรับใช้กับท่อรับแรงดัน เส้นผ่าศูนย์กลาง 3" ตราพ่อน้ำไทย	อัน	152.81	152.81
111	ข้อต่อท่อ พีวีซี สามทาง 90 องศา สำหรับใช้กับท่อรับแรงดัน เส้นผ่าศูนย์กลาง 4" ตราพ่อน้ำไทย	อัน	334.12	334.12
112	ท่อระบายน้ำคอนกรีตเสริมเหล็ก ปากฉล้นราง ชั้น 3 ยาว 1 เมตร ตก. 0.80 ม.	ท่อน	1,308.41	1,308.41
113	ท่อระบายน้ำคอนกรีตเสริมเหล็ก ปากฉล้นราง ชั้น 3 ยาว 1 เมตร ตก. 1.00 ม.	ท่อน	1,869.16	1,869.16
114	ท่อระบายน้ำคอนกรีตเสริมเหล็ก ปากฉล้นราง ชั้น 3 ยาว 1 เมตร ตก. 1.20 ม.	ท่อน	2,943.93	2,943.93
115	ลาดหนามเคลือบสังกะสี เบอร์ 14	กก.	37.38	37.38
116	กระเบื้องคอนกรีตมุงหลังคา ซีเมนต์โมเนีย ขนาด 33 x 42 ซม. สีแดง เทา อิฐ น้ำตาล ตราช้าง	แผ่น	14.02	14.02
117	ครอบสันโค้งกระเบื้องคอนกรีต สีแดง เทา อิฐ น้ำตาล ตราช้าง	แผ่น	43.93	43.93
118	ครอบข้างกระเบื้องคอนกรีต สีแดง เทา อิฐ น้ำตาล ตราช้าง	แผ่น	43.93	43.93
119	ครอบข้างปิดชายกระเบื้องคอนกรีต สีแดง เทา อิฐ น้ำตาล ตราช้าง	แผ่น	49.53	49.53
120	ครอบโค้งปิดจั่วกระเบื้องคอนกรีต สีแดง เทา อิฐ น้ำตาล ตราช้าง	แผ่น	58.88	58.88
121	กระเบื้องซีเมนต์ใยหินมุงหลังคา ลอนคู่ ขนาด 50 x 120 x 0.5 ซม. สีซีเมนต์ ตราช้าง	แผ่น	53.27	53.27
122	ครอบมุมกระเบื้องซีเมนต์ใยหิน ลอนคู่ ขนาด 50x45 ซม. สีซีเมนต์ ตราช้าง	แผ่น	41.12	41.12
123	เหล็กแผ่นเคลือบสังกะสี ไม้ชุบสี ลอนเล็ก-ใหญ่ หนา 0.20 มม. เบอร์ 35 ขนาด 2.5' x 5'-10'	ฟุต	11.64	11.64
124	เหล็กแผ่นเคลือบสังกะสี ไม้ชุบสี ลอนเล็ก-ใหญ่ หนา 0.25 มม. เบอร์ 32 ขนาด 2.5' x 5'-10'	ฟุต	11.92	11.92
125	กระเบื้องลอนคู่ สีเทาซีเมนต์ ขนาด 50 x 120 x 0.5 ซม ตราช้าง	แผ่น	53.27	53.27
126	กระเบื้องลอนคู่ สีเทาซีเมนต์ ขนาด 50 x 150 x 0.5 ซม ตราช้าง	แผ่น	66.36	66.36
127	กระเบื้องลอนคู่ สีแดง เขียว ขนาด 50 x 120 x 0.5 ซม ตราช้าง	แผ่น	60.75	60.75
128	กระเบื้องลอนคู่ สีแดง เขียว ขนาด 50 x 150 x 0.5 ซม ตราช้าง	แผ่น	76.64	76.64
129	ครอบสันโค้ง สีเทาซีเมนต์ ขนาด 23 x 50 x 0.5 ซม. ตราช้าง	แผ่น	54.21	54.21
130	ครอบสันโค้ง สีแดง เขียว ขนาด 23 x 50 x 0.5 ซม. ตราช้าง	แผ่น	66.36	66.36
131	ครอบข้าง สีเทาซีเมนต์ ขนาด 20 x 60 x 0.5 ซม. ตราช้าง	แผ่น	41.12	41.12
132	ครอบข้าง สีแดง เขียว ขนาด 20 x 60 x 0.5 ซม. ตราช้าง	แผ่น	46.73	46.73
133	แผ่นไม้อัดยาง ชนิดใช้ภายใน เกรด A ขนาด 4' x 8' หนา 4 มม.	แผ่น	279.44	279.44
134	แผ่นไม้อัดยาง ชนิดใช้ภายใน เกรด A ขนาด 4' x 8' หนา 6 มม.	แผ่น	359.35	359.35
135	แผ่นไม้อัด ชนิดใช้ภายใน ชั้น 2/4 ขนาด 4' x 8' หนา 4 มม. ตราช้าง 3 เชือก	แผ่น	532.71	532.71
136	แผ่นไม้อัด ชนิดใช้ภายใน ชั้น 2/4 ขนาด 4' x 8' หนา 7 มม. ตราช้าง 3 เชือก	แผ่น	560.75	560.75
137	แผ่นไม้อัด ชนิดใช้ภายนอก ชั้น 2/4 ขนาด 4' x 8' หนา 4 มม. ตราช้าง 3 เชือก	แผ่น	654.21	654.21
138	แผ่นไม้อัด ชนิดใช้ภายนอก ชั้น 2/4 ขนาด 4' x 8' หนา 7 มม. ตราช้าง 3 เชือก	แผ่น	981.31	981.31



139	กระเบื้องซีเมนต์โยหิน แผ่นเรียบ ขนาด 120 x 240 ซม. หน้า 4 มม. ตราช้าง	แผ่น	147.67	147.67
140	กระเบื้องซีเมนต์โยหิน แผ่นเรียบ ขนาด 120 x 240 ซม. หน้า 6 มม. ตราช้าง	แผ่น	212.15	212.15
141	แผ่นยิปซัม ธรรมดา ไม่มีลูมิเนียมฟอยล์ ขนาด 120 x 240 ซม. หน้า 9 มม. ตราช้าง	แผ่น	127.10	127.10
142	แผ่นยิปซัม ธรรมดา ไม่มีลูมิเนียมฟอยล์ ขนาด 120 x 240 ซม. หน้า 12 มม. ตราช้าง	แผ่น	159.81	159.81
143	แผ่นยิปซัม ธรรมดา มีลูมิเนียมฟอยล์ ขนาด 120 x 240 ซม. หน้า 9 มม. ตราช้าง	แผ่น	187.85	187.85
144	แผ่นยิปซัม ธรรมดา มีลูมิเนียมฟอยล์ ขนาด 120 x 240 ซม. หน้า 12 มม. ตราช้าง	แผ่น	228.04	228.04
145	เหล็กแผ่นเรียบดำ หน้า 3 มม. ขนาด 4' x 8' หนัก 70 กก./แผ่น	แผ่น	2,116.82	2,116.82
146	เหล็กแผ่นเรียบดำ หน้า 6 มม. ขนาด 4' x 8' หนัก 140 กก./แผ่น	แผ่น	3,957.94	3,957.94
147	กระเบื้องเคลือบปูพื้น ชนิดสี่เหลี่ยม ขนาด 8" x 8" ตราคัมพานา	ตร.ม.	140.19	140.19
148	กระเบื้องเคลือบปูพื้น ชนิดสี่เหลี่ยม ขนาด 8" x 8" ตราคอตโต้	ตร.ม.	154.21	154.21
149	กระเบื้องเคลือบปูพื้น ชนิดสี่เหลี่ยม ขนาด 12" x 12" ตราคัมพานา	ตร.ม.	140.19	140.19
150	กระเบื้องเคลือบปูพื้น ชนิดสี่เหลี่ยม ขนาด 12" x 12" ตราคอตโต้	ตร.ม.	154.21	154.21
151	กระเบื้องเคลือบปูพื้น ชนิดลวดลาย ขนาด 8" x 8" ตราคัมพานา	ตร.ม.	144.86	144.86
152	กระเบื้องเคลือบปูพื้น ชนิดลวดลาย ขนาด 8" x 8" ตราคอตโต้	ตร.ม.	158.88	158.88
153	กระเบื้องเคลือบปูผนัง ชนิดสี่เหลี่ยม ขนาด 8" x 8" ตราคอตโต้	ตร.ม.	154.21	154.21
154	กระเบื้องเคลือบปูผนัง ชนิดสี่เหลี่ยม ขนาด 8" x 10" ตราคอตโต้	ตร.ม.	161.68	161.68
155	กระเบื้องเคลือบปูผนัง ชนิดสี่เหลี่ยม ขนาด 8" x 10" ตราคัมพานา	ตร.ม.	149.53	149.53
156	กระเบื้องเคลือบปูผนัง ชนิดลวดลาย ขนาด 8" x 8" ตราคอตโต้	ตร.ม.	164.49	164.49
157	กระเบื้องเคลือบปูผนัง ชนิดลวดลาย ขนาด 8" x 10" ตราลีลา	ตร.ม.	168.22	168.22
158	กระเบื้องเคลือบปูผนัง ชนิดสี่เหลี่ยม ขนาด 8" x 8" ตราคัมพานา	ตร.ม.	140.19	140.19
159	กระเบื้องเคลือบปูผนัง ชนิดลวดลาย ขนาด 8" x 8" ตราคัมพานา	ตร.ม.	158.88	158.88
160	กระเบื้องเคลือบปูผนัง ชนิดลวดลาย ขนาด 8" x 10" ตราคัมพานา	ตร.ม.	158.88	158.88
161	กระเบื้องเคลือบปูผนัง ชนิดลวดลาย ขนาด 8" x 10" ตราคอตโต้	ตร.ม.	173.83	173.83
162	กระเบื้องเคลือบปูผนัง ชนิดสี่เหลี่ยม ขนาด 8" x 8" ตราโลโก้	ตร.ม.	142.99	142.99
163	กระเบื้องเคลือบปูผนัง ชนิดลวดลาย ขนาด 8" x 8" ตราโลโก้	ตร.ม.	149.53	149.53
164	สีเคลือบน้ำมันชนิดด้าน ขนาด 3.785 ลิตร ตราเจบีพี	กระป๋อง	495.33	495.33
165	สีน้ำพลาสติก ทากายใน ขนาด 3.785 ลิตร ตรา ไอ ซี ไอ ดุล็กซ์ (โฮมแมท A965)	กระป๋อง	280.37	280.37
166	สีน้ำพลาสติก ทากายใน ขนาด 18.925 ลิตร ตรา เจ บี พี	กระป๋อง	1,163.55	1,163.55
167	สีน้ำพลาสติก ทากายนอก ขนาด 3.785 ลิตร ตรา เจ บี พี	กระป๋อง	345.79	345.79
168	สีน้ำพลาสติก ทากายนอก ขนาด 18.925 ลิตร ตรา เจ บี พี	กระป๋อง	1,584.11	1,584.11
169	สีรองพื้นโลหะใหม่ ขนาด 3.785 ลิตร ตรา เจ บี พี เบอร์ 1611	กระป๋อง	266.36	266.36
170	สีรองพื้นโลหะใหม่ ขนาด 3.785 ลิตร ตรา ไอ ซี ไอ เบอร์ 066	กระป๋อง	574.77	574.77
171	สีรองพื้นปูนใหม่ ชนิดทากายใน ขนาด 3.785 ลิตร ตรา เจ บี พี (# 7700 )	กระป๋อง	247.66	247.66
172	น้ำมันเคลือบแข็ง ภายใน ขนาด 3.785 ลิตร ตราเครื่องบิน บี 52 (ยูนิเทน ยู 202)	กระป๋อง	785.05	785.05
173	น้ำมันเคลือบแข็ง ทากายนอก ขนาด 3.785 ลิตร ตราเครื่องบิน บี 52 (ยูนิเทน ยู 404)	กระป๋อง	1,046.73	1,046.73
174	ทินเนอร์ ขนาด 2.1 ลิตร ตรา BARCO	กระป๋อง	121.50	121.50
175	ทินเนอร์ ขนาด 3.785 ลิตร ตรา ไอ ซี ไอ	กระป๋อง	336.45	336.45
176	ทินเนอร์ ขนาด 3.785 ลิตร ตรา AAA	กระป๋อง	121.50	121.50
177	กระดาษทรายขัด ไม้ เบอร์ 0 ขนาด 9 x 11 นิ้ว ตราจระเข้ 3 ดาว	โหล	75.70	75.70

178	กระดาษทรายขัดไม้ เบอร์ 3 ขนาด 9 x 11 นิ้ว ตราระเซ่ 3 ดาว	โหล	79.44	79.44	
179	บานประตูไม้อัดสัก ชนิดใช้ภายใน หน้า 3.5 ซม. ขนาด 70 x 200 ซม.	บาน	845.80	845.80	
180	บานประตูไม้อัดสัก ชนิดใช้ภายใน หน้า 3.5 ซม. ขนาด 80 x 200 ซม.	บาน	878.51	878.51	
181	บานประตูไม้อัดสัก ชนิดใช้ภายนอก หน้า 3.5 ซม. ขนาด 70 x 200 ซม.	บาน	953.27	953.27	
182	บานประตูไม้อัดสัก ชนิดใช้ภายนอก หน้า 3.5 ซม. ขนาด 80 x 200 ซม.	บาน	990.65	990.65	
183	บานประตูไม้อัดสัก ชนิดใช้ภายนอก หน้า 3.5 ซม. ขนาด 70 x 200 ซม. ตราไฟอันแดง	บาน	926.17	926.17	
184	บานประตูไม้อัดสัก ชนิดใช้ภายนอก หน้า 3.5 ซม. ขนาด 80 x 200 ซม. ตราไฟอันแดง	บาน	976.64	976.64	
185	บานประตูไม้อัดยาง ชนิดใช้ภายใน หน้า 3.5 ซม. ขนาด 70 x 200 ซม.	บาน	689.26	689.26	
186	บานประตูไม้อัดยาง ชนิดใช้ภายใน หน้า 3.5 ซม. ขนาด 80 x 200 ซม.	บาน	724.30	724.30	
187	บานประตูไม้อัดยาง ชนิดใช้ภายนอก หน้า 3.5 ซม. ขนาด 70 x 200 ซม.	บาน	792.06	792.06	
188	บานประตูไม้อัดยาง ชนิดใช้ภายนอก หน้า 3.5 ซม. ขนาด 80 x 200 ซม.	บาน	829.44	829.44	
189	นอตหัวกลมสำหรับงานไม้ ขนาดเส้นผ่าศูนย์กลาง 9 มม. ยาว 6 นิ้ว	กก.	48.60	48.60	
190	ตะปุดอกไม้ ชนิดมอม ขนาด 3 นิ้ว	กก.	36.45	36.45	
191	ตะปุดอกคอนกรีต ขนาด 3" - 4"	กก.	59.35	59.35	
192	ตะปุดอกสังกะสี ขนาด 1 3/4" เบอร์ 13	กก.	67.76	67.76	
193	ตะปูเกลียว ขนาด 3"	ตัว	2.34	2.34	
194	ตะปูเกลียว ขนาด 4"	ตัว	3.27	3.27	
195	สลักเกลียว ขนาด 30 ซม.	ตัว	3.27	3.27	
196	สลักเกลียว ขนาด 40 ซม.	ตัว	3.74	3.74	
197	ขอยึดกระเบื้อง ขนาด 6"	อัน	2.34	2.34	
198	ขอยึดกระเบื้อง ขนาด 8"	อัน	2.34	2.34	
199	บานพับเหล็ก มีในลอนกันระหว่างข้อ หน้า 2 มม. ขนาด 4 x 3 นิ้ว	อัน	35.51	35.51	
200	บานพับหน้าต่างเหล็กเคลือบสังกะสี ปริมาตร ขนาด 10 นิ้ว	ชุด	60.75	60.75	
201	บานพับหน้าต่างเหล็กเคลือบสังกะสี ปริมาตร ขนาด 12 นิ้ว	ชุด	75.24	75.24	
202	กลอนอลูมิเนียม ขนาด 6 นิ้ว	อัน	28.04	28.04	
203	กลอนทองเหลือง ขนาด 6 นิ้ว	อัน	63.08	63.08	
204	ปูนซีเมนต์ปอร์ตแลนด์ ปูนถุง ประเภท 1 ตราช้าง	ตัน	3,037.39	3,037.39	
205	ปูนซีเมนต์ผสม ปูนถุง บรรจุ 50 กก./ถุง ตราเสือ	ตัน	2,850.47	2,850.47	
206	ฟลีนโค้ท เบอร์ 3 ขนาด 3.5 กก. ตราเชลล์	กระป๋อง	317.76	317.76	
207	แฉลแลค ชนิดเกล็ด สีเหลือง	กก.	205.61	205.61	
208	น้ำยาประสานท่อพีวีซี ชนิดธรรมดา ขนาด 250 กรัม ตราทองนำไทย	กระป๋อง	111.22	111.22	
209	ทรายหยาบ	ลบ.ม.	313.09	313.09	
210	ทรายละเอียด	ลบ.ม.	593.46	593.46	
211	หินย่อย เบอร์ 1 ราคา ณ โรงโม่	ลบ.ม.	500.00	500.00	
212	หินย่อย 3/4" ราคา ณ โรงโม่	ลบ.ม.	500.00	500.00	
213	หินย่อย 3/8" ราคา ณ โรงโม่	ลบ.ม.	476.64	476.64	
214	ทรายถมที่	ลบ.ม.	257.01	257.01	
215	ดินถมที่	ลบ.ม.	200.93	200.93	
216	ดินลูกรัง	ลบ.ม.	247.66	247.66	

217	หินคลุก ราคา ณ โรงโม่	ลบ.ม.	373.83	373.83
218	หินใหญ่ ราคา ณ โรงโม่	ลบ.ม.	476.64	476.64
219	หินฝุ่น ราคา ณ โรงโม่	ลบ.ม.	476.64	476.64
220	ก๊อคน้ำทองเหลือง (พอม) ขนาด 1/2 นิ้ว	อัน	74.77	74.77
221	ก๊อคน้ำทองเหลือง (อ้วน) ขนาด 1/2 นิ้ว	อัน	74.77	74.77
222	ก๊อกน้ำบอลสนาม ขนาด 1/2 นิ้ว	อัน	96.26	96.26
223	ก๊อกอ่างล้างหน้า แบบอะคริลิก ขนาด 1/2 นิ้ว	อัน	186.92	186.92
224	สายไฟฟ้าเดินภายในอาคาร VAF สายแบนแกนคู่ ขนาด 2 x 1.5 ตร.มม. ยาว 100 ม. ตราเนชั่น	ม้วน	1,261.68	1,261.68
225	สายไฟฟ้า VAF สายแบนแกนคู่ แรงดัน 300 โวลท์ ขนาด 2 x 1.5 ตร.มม. ยาว 100 เมตร ตราไทยชาวกี	ม้วน	1,355.14	1,355.14
226	สายไฟฟ้า VAF สายแบนแกนคู่ แรงดัน 300 โวลท์ ขนาด 2 x 1.5 ตร.มม. ยาว 100 เมตร ตราบางกอกเคเบิล	ม้วน	1,209.35	1,209.35
227	สายไฟฟ้า VAF สายแบนแกนคู่ แรงดัน 300 โวลท์ ขนาด 2 x 2.5 ตร.มม. ยาว 100 เมตร ตราไทยชาวกี	ม้วน	2,102.80	2,102.80
228	สายไฟฟ้า VAF สายแบนแกนคู่ แรงดัน 300 โวลท์ ขนาด 2 x 2.5 ตร.มม. ยาว 100 เมตร ตราบางกอกเคเบิล	ม้วน	1,917.76	1,917.76
229	สายไฟฟ้า VFF สายแบนอ่อนแกนคู่ แรงดัน 300 โวลท์ ขนาด 2 * 1.5 ตร.มม. ยาว 100 เมตร ตราบางกอกเคเบิล	ม้วน	1,302.34	1,302.34
230	สายไฟฟ้า VFF สายแบนอ่อนแกนคู่ แรงดัน 300 โวลท์ ขนาด 2 * 2.5 ตร.มม. ยาว 100 เมตร ตราบางกอกเคเบิล	ม้วน	1,966.36	1,966.36
231	สายไฟฟ้า VFF สายแบนอ่อนแกนคู่ แรงดัน 300 โวลท์ ขนาด 2 * 1.0 ตร.มม. ยาว 100 ม. ตราบางกอกเคเบิล	ม้วน	885.05	885.05
232	สายเคเบิล THW สายกลมแกนเดี่ยว แรงดัน 750 โวลท์ ขนาด 1 x 1.5 ตร.มม. ยาว 100 เมตร ตราบางกอกเคเบิล	ม้วน	634.58	634.58
233	สายเคเบิล THW สายกลมแกนเดี่ยว แรงดัน 750 โวลท์ ขนาด 1 x 2.5 ตร.มม. ยาว 100 เมตร ตราบางกอกเคเบิล	ม้วน	914.02	914.02
234	สายเคเบิล THW สายกลมแกนเดี่ยว แรงดัน 750 โวลท์ ขนาด 1 x 1.5 ตร.มม. ยาว 100 เมตร ตราเนชั่น	ม้วน	672.90	672.90
235	สวิตช์ไฟฟ้าทางเดียว แบบฝังในผนัง ตราเนชั่นแนล	อัน	34.58	34.58
236	ตัวรับ (เดี่ยว) แบบฝังในผนัง ตราเนชั่นแนล	อัน	39.25	39.25
237	ตัวสลับ แบบ 2 ขา ตราเนชั่นแนล	อัน	20.10	20.10
238	ตัวรับ (เดี่ยว) แบบฝังในผนัง ตราพานาโซนิค	อัน	29.91	29.91
239	บัลลาลสต์ 36/40 วัตต์ ตราฟิลิปส์	อัน	110.28	110.28
240	สตาร์ทเตอร์ ขนาด 4-65 วัตต์ ตราฟิลิปส์	อัน	13.09	13.09
241	หลอดไฟฟ้าฟลูออเรสเซนต์ แบบยาว ขนาด 36 วัตต์ ตราฟิลิปส์	หลอด	46.73	46.73
242	หลอดไฟฟ้าฟลูออเรสเซนต์ แบบยาว ขนาด 36 วัตต์ ตราโตชิบา	หลอด	42.06	42.06
243	หลอดไฟฟ้า แบบเกลียว ขนาด 60 วัตต์ ตราฟิลิปส์	ดวง	17.76	17.76
244	หลอดไฟฟ้า แบบเกลียว ขนาด 60 วัตต์ ตราซูปเปอร์แลมปี	ดวง	14.02	14.02
245	โถส้วมธรรมดานั่งยอง ไม่มีฐาน แบบราตน้ำ เคลือบขาว ตราอเมริกันแลตเตนดาร์ด รุ่น TF-100	ชิ้น	551.40	551.40
246	ที่ปัสสาวะเซรามิกชาย ชนิดแขวนผนัง เคลือบขาว ตราอเมริกันแลตเตนดาร์ด รุ่น TF-412	ชิ้น	971.96	971.96
247	ที่วางสบู่เซรามิก ชนิดฝังผนัง เคลือบขาว ตราอเมริกันแลตเตนดาร์ด รุ่น TF-9000	ชิ้น	261.68	261.68
248	ที่ใส่กระดาษชำระเซรามิก ชนิดฝังผนัง เคลือบขาว ตราอเมริกันแลตเตนดาร์ด รุ่น TF-9002	ชิ้น	252.34	252.34

\* หมายถึงราคา Price List